

Gentile Fornitore,

Eco-recuperi srl ha stabilito una propria politica per la Qualità, la Sicurezza e l'Ambiente (disponibile sul sito <http://www.ecorecuperi.it/it/918-qualita.htm>) nell'ottica del rispetto della normativa vigente e del miglioramento continuo.

*In ottemperanza del D.lgs 81/2008 "Sicurezza negli ambienti di lavoro", Eco-recuperi ha stabilito **REGOLE COMPORTAMENTALI** alle quali devono rigorosamente attenersi gli OPERATORI ESTERNI che si recano presso il nostro impianto.*

Vi chiediamo di trasmettere tale istruzione operativa a tutti gli operatori incaricati ad entrare nel nostro stabilimento per carico/scarico merci o per svolgere attività di manutenzione.





DATA	STATO REVISIONE	REDAZIONE	VERIFICA E APPROVAZIONE
25 febbraio 2015	Rev.02	Responsabile Qualità-Sicurezza- Ambiente	DIREZIONE E RSPP

**CORRETTO COMPORTAMENTO DEGLI OPERATORI ESTERNI:
REGOLE PER LA SICUREZZA E PER IL RISPETTO DELL'AMBIENTE****REGOLE PER LA SICUREZZA**

1.	Gli operatori devono SEMPRE suonare il campanello prima di accedere all' impianto di Ecorecuperi
2.	Gli operatori (autisti o manutentori) devono segnalare la propria presenza al magazzino tramite citofono. Il magazziniere apre il cancello e indirizza l' operatore a seconda dell' attività deve svolgere. La velocità max di transito dei mezzi all' interno del piazzale è di 5 km/h;
3.	I mezzi devono sostare solo nelle aree dedicate
4.	In caso di sosta i mezzi devono essere spenti
5.	Rispettare la segnaletica orizzontale
6.	E' assolutamente vietato permanere in prossimità o all' interno delle zone operative dei carrelli elevatori e/o dei mezzi in manovra.
7.	E' vietato accedere in zone non autorizzate dello stabilimento. In caso di accesso ai reparti, è obbligatorio seguire i percorsi pedonali.
8.	Durante le operazioni di carico e/o scarico gli operatori devono indossare i DPI specifici per la mansione svolta e obbligatoriamente gilet alta visibilità e scarpe antinfortunistiche.
9.	In caso di EMERGENZA in stabilimento, gli autisti devono lasciare il proprio automezzo in zone che non costituiscano intralcio alla circolazione stradale e attendere istruzioni dal personale dello stabilimento; l'EMERGENZA viene segnalata verbalmente; il cessato allarme viene comunicato verbalmente.
10.	Vietato FUMARE in tutti i reparti dello stabilimento

L'attenzione e la prudenza costituiscono la prima difesa contro gli infortuni sul lavoro e la garanzia di incolumità nelle più diverse situazioni!

REGOLE PER IL RISPETTO DELL' AMBIENTE

Gestione dei mezzi 	<p>È responsabilità della ditta fornitrice attivarsi per garantire che i mezzi siano conformi alla normativa vigente e alle prescrizioni dei relativi libretti di uso e manutenzione.</p> <p>È responsabilità della ditta garantire che le emissioni degli automezzi utilizzati siano controllate periodicamente dalla motorizzazione civile, come previsto dalla normativa.</p>
Gestione delle emissioni atmosferiche 	<p>Il personale è tenuto ad evitare sprechi delle risorse energetiche, provvedendo allo spegnimento dei mezzi e delle attrezzature qualora non sia indispensabile mantenere il motore acceso, in modo tale da evitare inutili emissioni atmosferiche.</p>
Gestione del Rumore 	<p>Si invita il trasportatore a spegnere il mezzo in caso di sosta per evitare inutili emissioni di rumore.</p>
Gestione dei rifiuti 	<p>È fatto divieto assoluto di introdurre rifiuti all' interno delle aree di stoccaggio presenti nelle zone di lavoro di Eco Recuperi S.r.l., e in nessun caso i rifiuti prodotti dalla ditta potranno essere abbandonati all' interno delle zone di lavoro.</p> <p>Eventuali rifiuti prodotti possono essere conferiti presso appositi contenitori differenziati posizionati in magazzino oppure in sala riposo.</p> <p>È necessario, inoltre, garantire l' ordine delle zone di lavoro provvedendo alla pulizia delle aree al termine delle attività svolte.</p>

PROCEDURA IN CASO DI EMERGENZA

In caso di emergenza occorre attenersi rigorosamente a quanto indicato:

1. Sversamento accidentale a terra di combustibili e olii dai mezzi di trasporto	
CONSEGUENZE AMBIENTALI DELL' INCIDENTE	inquinamento del suolo e delle acque: sversamento nel terreno e nelle acque
MODALITA' DI COMUNICAZIONE	L' operatore sul posto dell' incidente ne dà comunicazione a resp stabilimento
RESPONSABILITA' DELL' INTERVENTO	la responsabilità dell' intervento è dell' operatore e del personale presente sul luogo dell' incidente (es. il magazziniere se l' incidente si verifica in fase di carico /scarico) mentre RSI ha il compito di assicurarsi che il piano di reazione sia svolto correttamente dall' operatore
MODALITA' DI INTERVENTO	Il magazziniere: <ul style="list-style-type: none"> • sparge il materiale assorbente sul suolo per raccogliere il combustibile/olio già fuoriuscito • raccoglie il materiale assorbente impregnato di combustibile/olio mantenendolo separato dagli RSU • posiziona il materiale assorbente in apposito contenitore e smaltimento secondo quanto previsto dalla normativa in materia di rifiuti
AZIONI SUCCESSIVE ALL' INTERVENTO	In caso di sversamenti di grande entità lavare la superficie imbrattata con acqua e detersivi provvedendo alla raccolta dei prodotti di risulta per il successivo smaltimento secondo quanto previsto dalla normativa in materia di rifiuti

2. Allagamento del sito	
CONSEGUENZE AMBIENTALI DELL' INCIDENTE	inquinamento del suolo e delle acque: sversamento nel terreno e nelle acque
MODALITA' DI COMUNICAZIONE	l' operatore sul posto dell' incidente ne dà comunicazione al RSI.
RESPONSABILITA' DELL' INTERVENTO	la responsabilità dell' intervento è degli operatori presenti sul luogo mentre RSI ha il compito di assicurarsi che il piano di reazione sia svolto correttamente
MODALITA' DI INTERVENTO	<ul style="list-style-type: none"> - arrestare l' attività - per quanto possibile tamponare le fuoriuscite di liquido - raccogliere il liquido già sversato utilizzando materiale assorbente - in caso di eventi particolarmente gravi, il RSI ha la Responsabilità di contattare i Vigili del Fuoco.
FINALITA' DELL' INTERVENTO	ridurre al minimo le possibili conseguenze ambientali dell' allagamento
AZIONI SUCCESSIVE ALL' INTERVENTO	Individuare le cause che hanno portato alla fuoriuscita di liquido e provvedere alle necessarie riparazioni contattando tecnici specializzati.

3. Incendio

Cosa SI DEVE FARE se si avverte il segnale d' evacuazione

1. Mantenere la calma e prodigarsi affinché tutti restino calmi
2. Percorrere le vie di esodo come segnalate nella planimetria sotto riportata, seguire ordinatamente i cartelli delle vie di fuga, non spingere, non correre, non fermarsi e non urlare
3. Non utilizzare assolutamente ascensori o montacarichi
4. Osservare le indicazioni fornite dagli addetti dalla squadra di primo intervento
5. Raggiungere l' area sicura di raccolta (PUNTO DI RACCOLTA COLLOCATO NEL PIAZZALE LUNGO PERIMETRO DI CONFINE) e attendere che il Responsabile dell' evacuazione faccia la verifica numerica dei presenti
6. Nel caso di fumo denso procedere a carponi sul pavimento ed affrontare le scale a carponi camminando all' indietro
7. In presenza di fumo o fiamme, se possibile, bagnare un fazzoletto e legarlo sulla bocca e sul naso, in modo da proteggere le vie respiratorie. Se disponibili, avvolgere indumenti di lana (cappotti, sciarpe, ecc.) attorno alla testa in modo da proteggere i capelli dalle fiamme.

Cosa NON SI DEVE FARE durante l' evacuazione

- Sostare lungo le vie di esodo creando intralci al transito
- Attardarsi all' apparecchio telefonico per comunicare con conoscenti o enti di soccorso
- Ritornare al posto di lavoro alla ricerca di altre persone, documenti, cose proprie, ecc.
- Affrontare rischi per la propria incolumità (ad esempio entrare in un locale pieno di fumo)

4. Infortunio

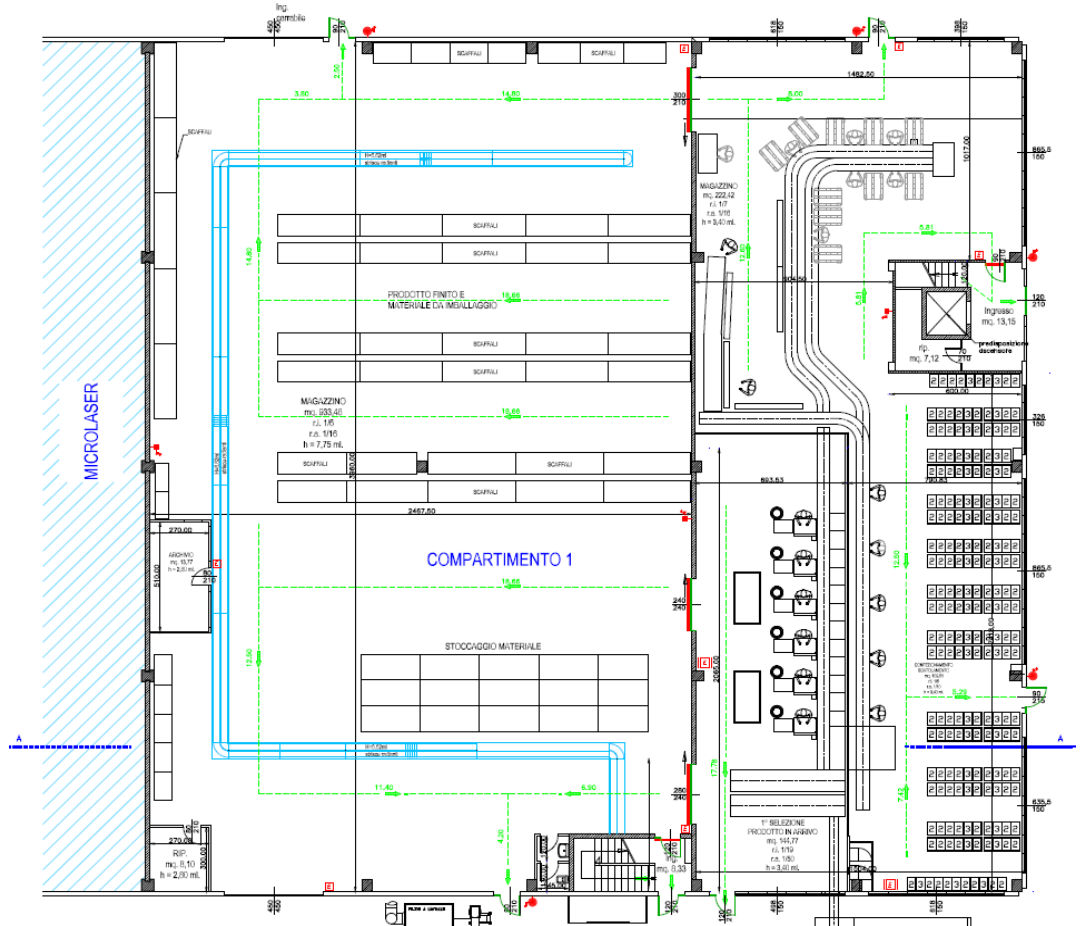
Cosa SI DEVE FARE in caso di rilevamento di un infortunio

1. Mantenere la calma
2. Valutare sommariamente il tipo di infortunio
3. Comunicare l' accaduto al posto di chiamata o direttamente al Responsabile dell' emergenza

Cosa NON SI DEVE FARE in caso di rilevamento di un infortunio

- Accalcarsi attorno all' infortunato
- Muovere l' infortunato

**PIANO DI EMERGENZA-
Primo Piano (Uffici)**



**PIANO D' EMERGENZA-
Primo Terra
(Produzione/Magazzino)**

